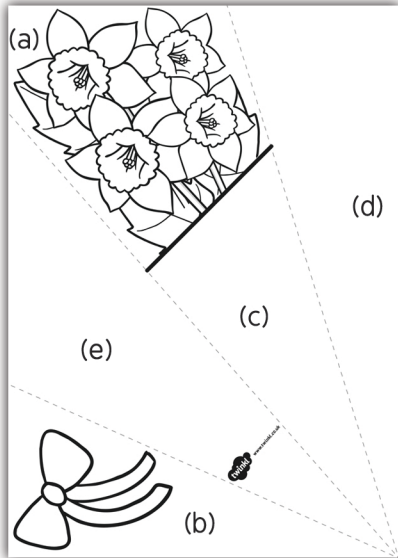


Bukiet papierowych żonkili na Dzień Matki


Instrukcja

1.



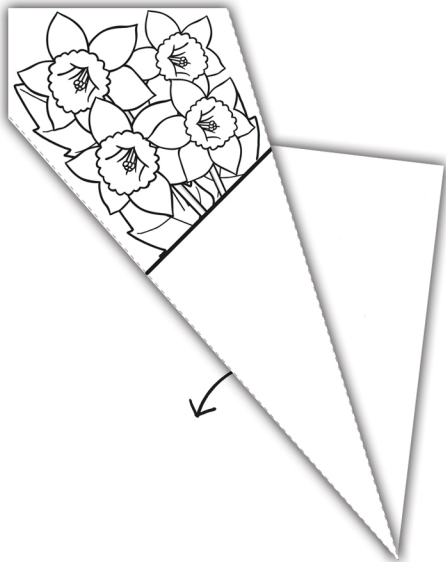
Pokoloruj kwiaty na polu (a) oraz kokardkę i całe pole (b). Nie musisz kolorować pola (c).

2.




Zagnij pole (d) wzdłuż przerywanej linii.

3.



Następnie zagnij pole (e) tak, aby się znalazło pod polem (c). Teraz po prawej stronie masz wewnętrzną część pola (b).

4.



Na końcu zagnij pole (b) tak, aby z przodu bukietu była widoczna kokardka.

